

01

Empresas MEI e ME ativas no Município

2019
MEI = 3.571
ME = 1.703

2020
MEI = 3.683
ME = 1.699

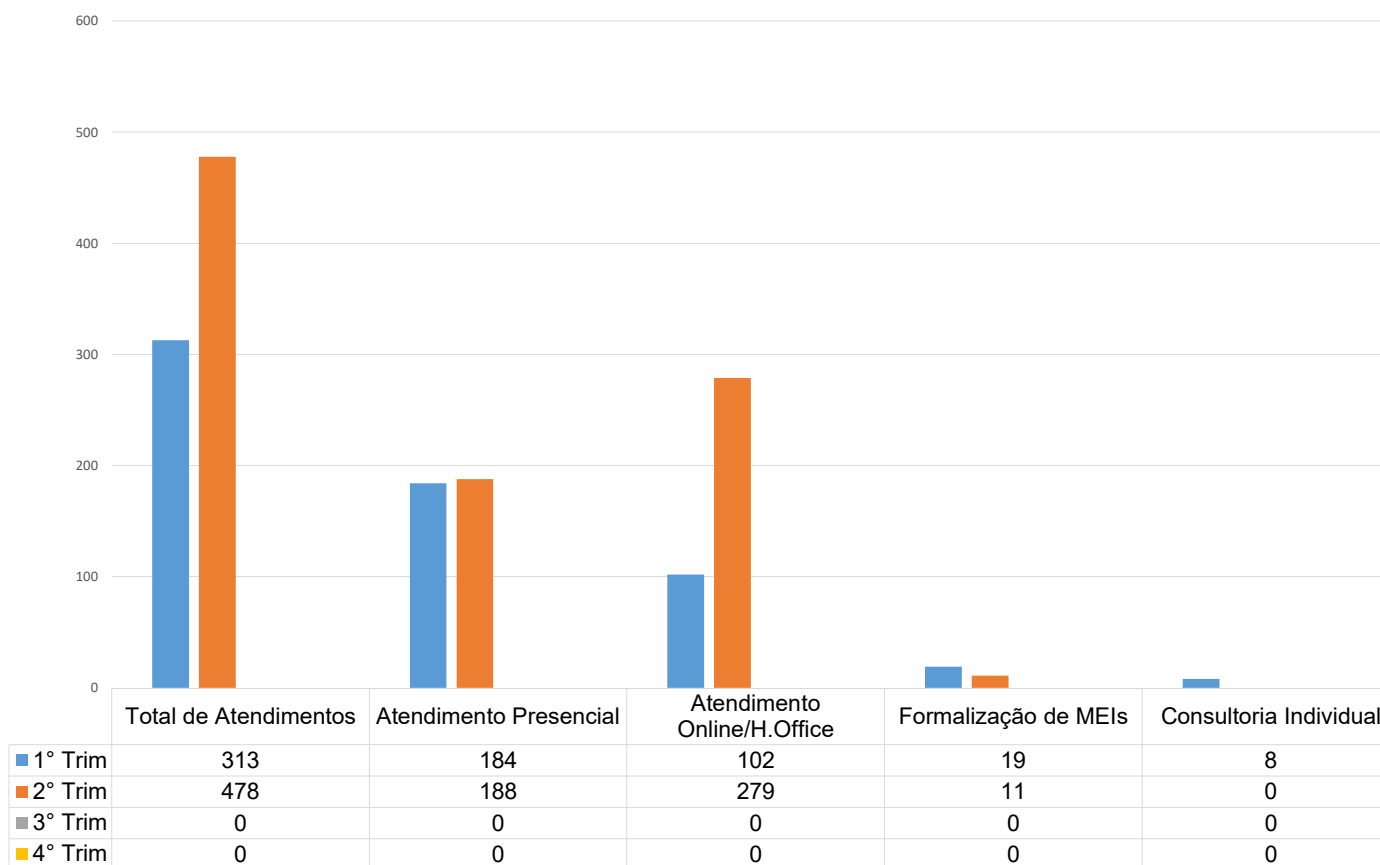
02

Tempo médio para abertura de empresas

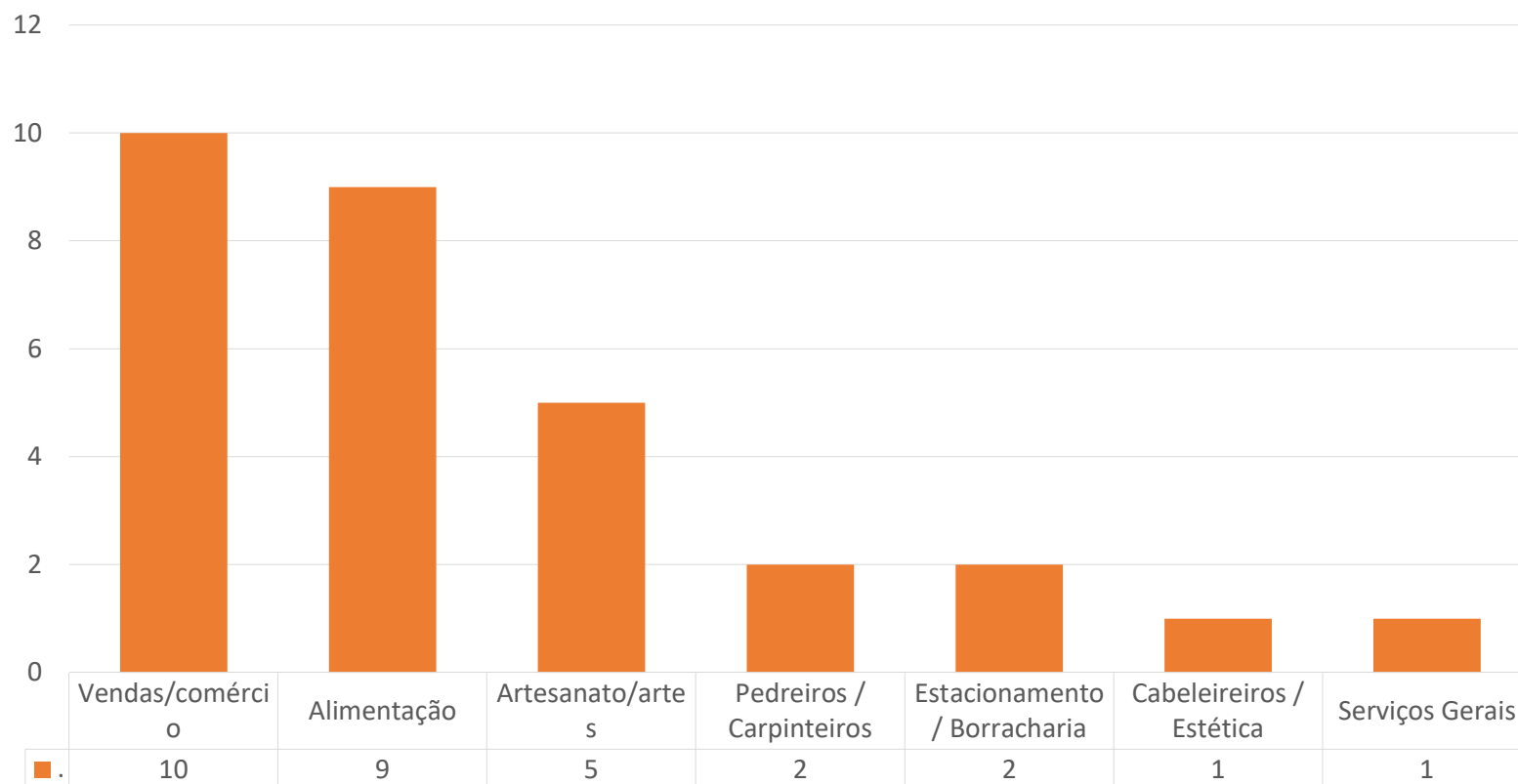
2019
8 dias e 2 horas

2020
6 dias e 12 horas

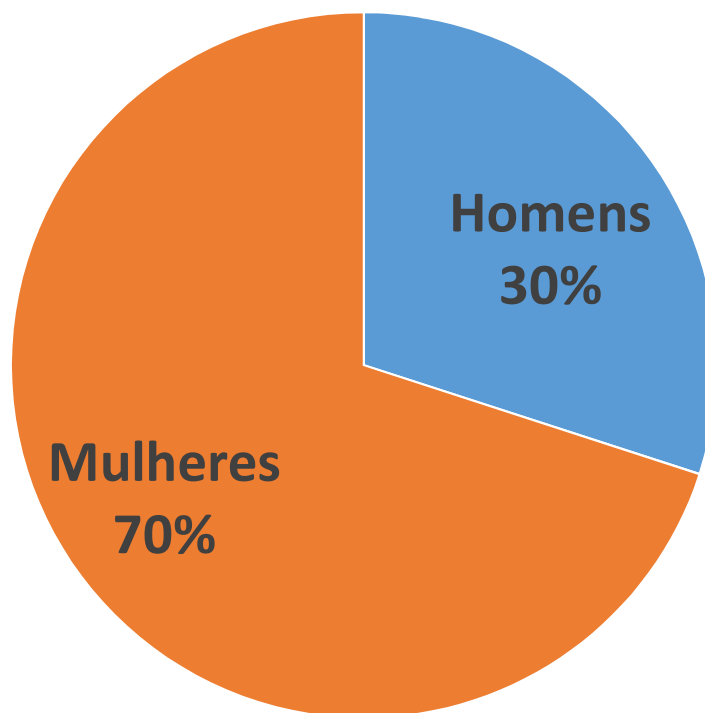
ATENDIMENTOS REALIZADOS



FORMALIZAÇÃO POR ATIVIDADE

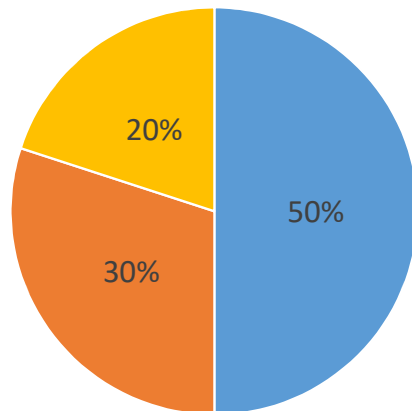


FORMALIZAÇÃO POR GÊNERO



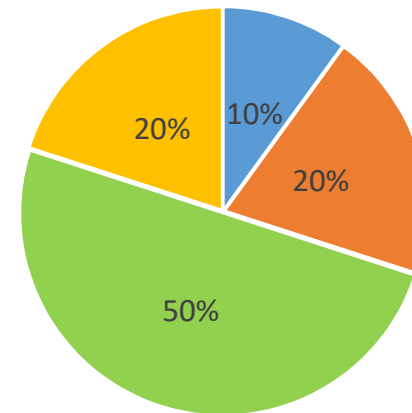
ATENDIMENTO HOME OFFICE/ONLINE – POR ASSUNTO PREDOMINANTE

1º Trim. / 102 atendimentos



- Informações sobre os Decretos Emergenciais
- Informações sobre Ajuda Emergencial Gov Fed
- Outros

2º Trim. / 279 atendimentos



- Informações sobre os Decretos Emergenciais
- Informações sobre Ajuda Emergencial Gov Fed
- Informações Programa Juro Zero
- Outros

Valores em % estimados

CONSIDERAÇÕES FINAIS

1. O trabalho na Sala de Empreendedor vinha numa crescente desde sua abertura em outubro de 2019, principalmente após a festa do camarão.
2. A pandemia provocou uma retraída no movimento, mas, mostrou outras carências não conhecidas.
3. Nesse período constatou-se que a maioria dos empreendedores do município não conhecem os serviços disponíveis na Sala.
4. Também ficou claro a falta de sinergia entre os diversos órgãos de atendimento ao empreendedor no município.
5. No primeiro período de trabalho remoto (18/mar a 30/abr) foram realizadas as seguintes atividades:
 - ✓ Gerado um mailing de aproximadamente 1800 números de celulares (sendo aprox 1200 whatsapp)
 - ✓ Enviados quase 1.000 convites para participação nos grupos de Whatsapp Business - Aprox. 400 aceitaram
 - ✓ Enviadas 3778 mensagens, 3655 foram entregues e 3031 foram lidas.
 - ✓ Postadas diversas informações no Instagram da Sala.
6. Finalmente, as dificuldades percebidas na primeira metade do ano nos mostram que temos muitos desafios, mas, principalmente muitas oportunidades de crescermos como cidade empreendedora.

Obrigado!

