

1ª OFICINA PARTICIPATIVA

Plano Diretor de Imbituba

Região de Planejamento III
Leste

Paes Leme, Centro, Village, Vila Alvorada,
Vila Nova Alvorada, Ribanceira e Vila Esperança



DIA 16 DE ABRIL
TERÇA FEIRA - ÀS 19 HORAS
SALÃO PAROQUIAL DO CENTRO

1ª OFICINA PARTICIPATIVA

Plano Diretor de Imbituba

Região de Planejamento IV
Oeste

Mirim, Nova Brasília, Campestre, Morro do Mirim
e Sambaqui



DIA 17 DE ABRIL
QUARTA FEIRA - ÀS 19 HORAS
SALÃO PAROQUIAL DE NOVA BRASÍLIA

1ª OFICINA PARTICIPATIVA

Plano Diretor de Imbituba

Região de Planejamento V
Norte

Ibiraquera, Barra de Ibiraquera, Araçatuba,
Campo D'Una, Alto Arroio, Arroio, Arroio do Rosa
e Penha



DIA 30 DE ABRIL
TERÇA FEIRA - ÀS 19 HORAS
SALÃO PAROQUIAL DE ALTO ARROIO

1ª OFICINA PARTICIPATIVA


Plano Diretor de Imbituba

Região de Planejamento II
Sudeste

Vila Nova, Vila Sto. Antônio, Campo da Aviação
Porto da Vila e Sagrada Família



DIA 11 DE ABRIL
QUINTA FEIRA - ÀS 19 HORAS
SALÃO PAROQUIAL DE VILA NOVA



REVISÃO DO
PLANO DIRETOR
PARTICIPATIVO
IMBITUBA 2018/2019



IMPORTÂNCIA DO **PLANO DIRETOR**

É a principal lei municipal de planejamento e gestão. O Plano Diretor expressa o projeto de cidade que queremos e suas diretrizes visam promover o desenvolvimento sustentável, a melhoria da qualidade de vida da população e o bem estar da comunidade.

Cartilha Estatuto das Cidades.



ESTATUTO DAS CIDADES

O Estatuto da Cidade é a Lei Federal (n.º 10.257 de 10 de julho de 2001) que regulamenta e desenvolve o capítulo Da Política Urbana, estabelecendo como deve ser elaborada a política urbana em todo o país através de suas diretrizes.



PARTICIPAÇÃO DA SOCIEDADE

O Estatuto das Cidades exige que haja participação popular em todas as etapas do Plano Diretor, mas não estabelece regras rígidas sobre como isso deva acontecer estabelecendo no entanto, que o Plano Diretor deve ser discutido com toda a sociedade antes de sua transformação em lei.

A participação de todos os cidadãos é fundamental em todas as etapas de elaboração, implementação, monitoramento e fiscalização.



COMPOSIÇÃO DOS GRUPOS DA REVISÃO

1. COMITÊ TÉCNICO
2. COMITÊ GESTOR
3. COMITÊ EXECUTIVO



ETAPAS DA REVISÃO DO
PLANO DIRETOR
PARTICIPATIVO
IMBITUBA 2018/2019

ETAPAS

~~* ETAPA 1 – CONHECIMENTO~~

~~* ETAPA 2 – PLANEJAMENTO~~

~~* ETAPA 3 – AVALIAÇÃO DO PD~~

* ETAPA 4 – OFICINA DE **DIAGNÓSTICO**

* ETAPA 5 – OFICINA DE **PROGNÓSTICO**

* ETAPA 6 – OFICINA DE **VALIDAÇÃO**

* ETAPA 7 – APROVAÇÃO DO **PROJETO DE LEI**

ETAPA 4 - OFICINAS DE DIAGNÓSTICO

Oficinas de diagnóstico são consultas públicas que fazem parte da avaliação temática **participativa**. Elas são a primeira etapa do processo de revisão do plano diretor do município, na qual o objetivo é avaliar o plano diretor vigente.



ETAPA 4 – CONSULTA PÚBLICA

OFICINA DE DIAGNOSTICO DA CIDADE

1º Encontro – VISÃO GERAL DO PLANO DIRETOR

2º Encontro – INTEGRAÇÃO DO USO E OCUPAÇÃO DO SOLO COMO O MEIO AMBIENTE

OBJETIVO:

A presente consulta pública tem como objetivo coletar dados que irão subsidiar o Comitê Técnico, Comitê Gestor e Comitê Executivo, na tomada de decisões referentes ao processo de revisão do plano diretor municipal de Imbituba.

MÉTODO UTILIZADO - CONCEITOS:

“O Design Participativo pode ser considerado como uma prática ou metodologia que visa coletar, analisar e projetar um sistema juntamente com a participação de usuários, funcionários, **sociedade** e demais interessados”.

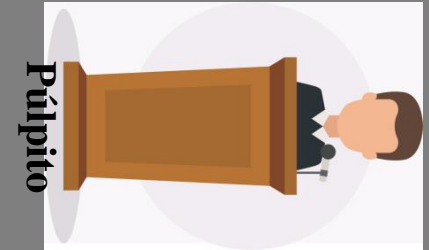
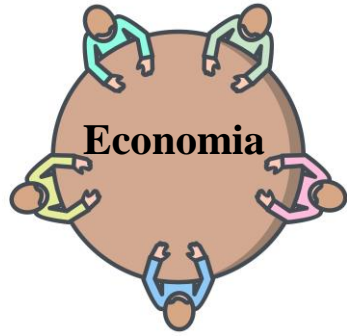
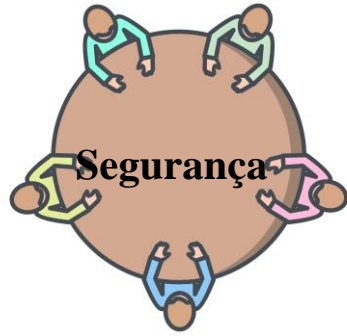
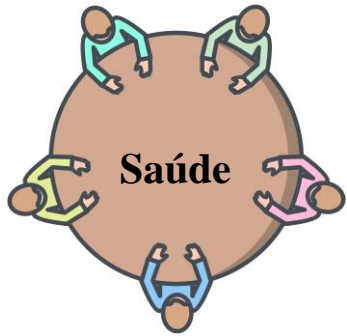


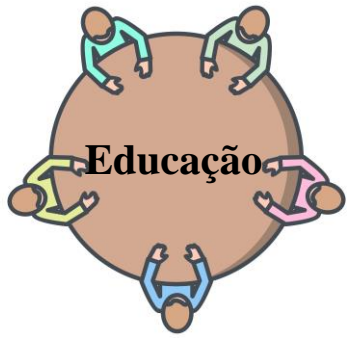
“O método busca o máximo de informações de visão do problema com a finalidade de se obter mais alternativas, pensando amplamente no problema para encontrar soluções diferentes”.

TEMÁTICA DA OFICINA

1º Rodada – Os participantes deverão escolher um dos temas distribuídos nas mesas. O grupo deverá anotar, utilizando os materiais distribuídos na mesa, os pontos positivos e negativos sobre o tema escolhido.

*Escrever o nome da Equipe.

*A primeira rodada terá a duração de 15 minutos.



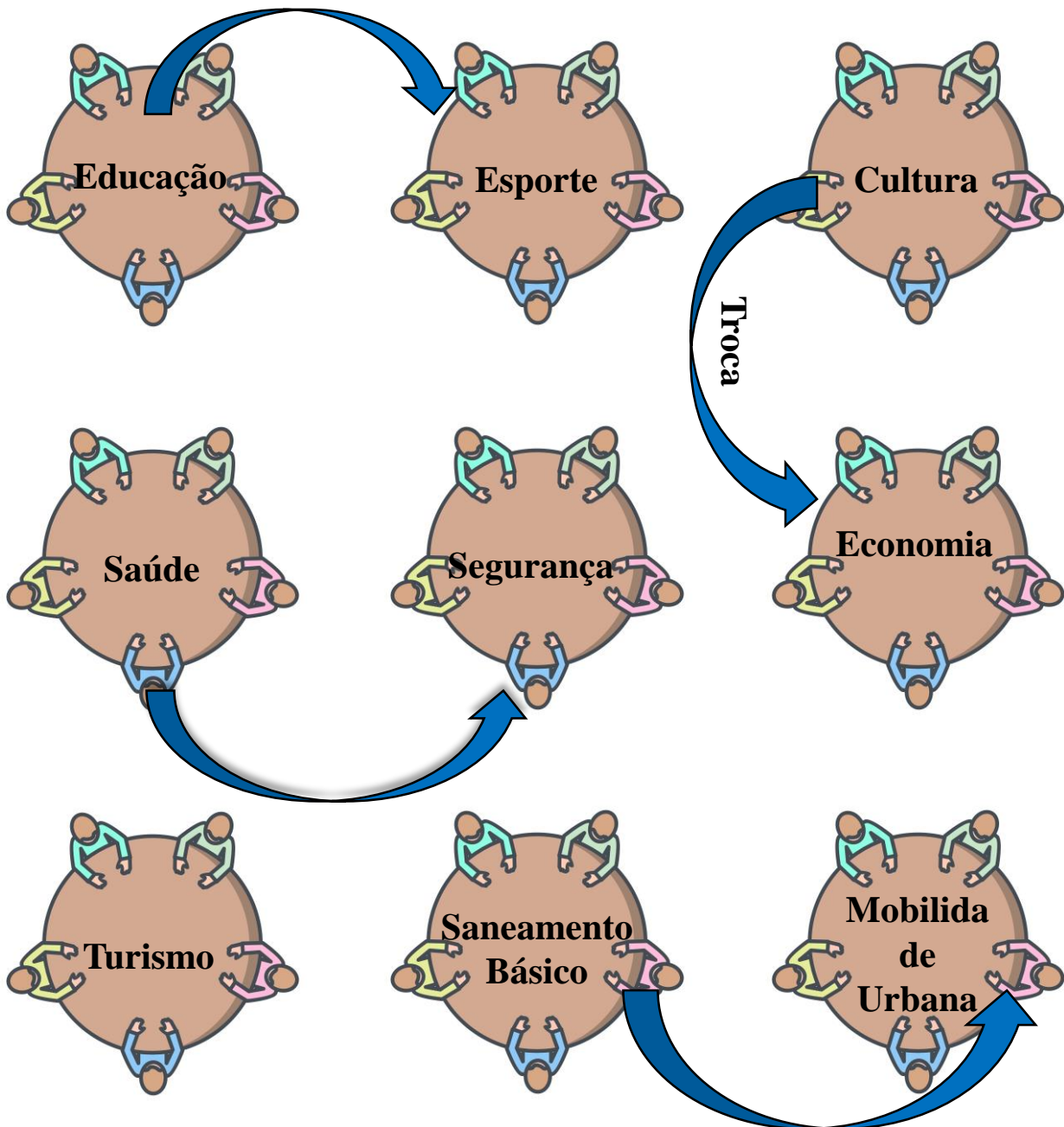


TEMÁTICA DA OFICINA

2º Rodada – Os participantes, opcionalmente, poderão trocar de temas e dar continuidade nas anotações.

*Escrever o nome da Equipe.

*A primeira rodada terá a duração de 15 minutos.

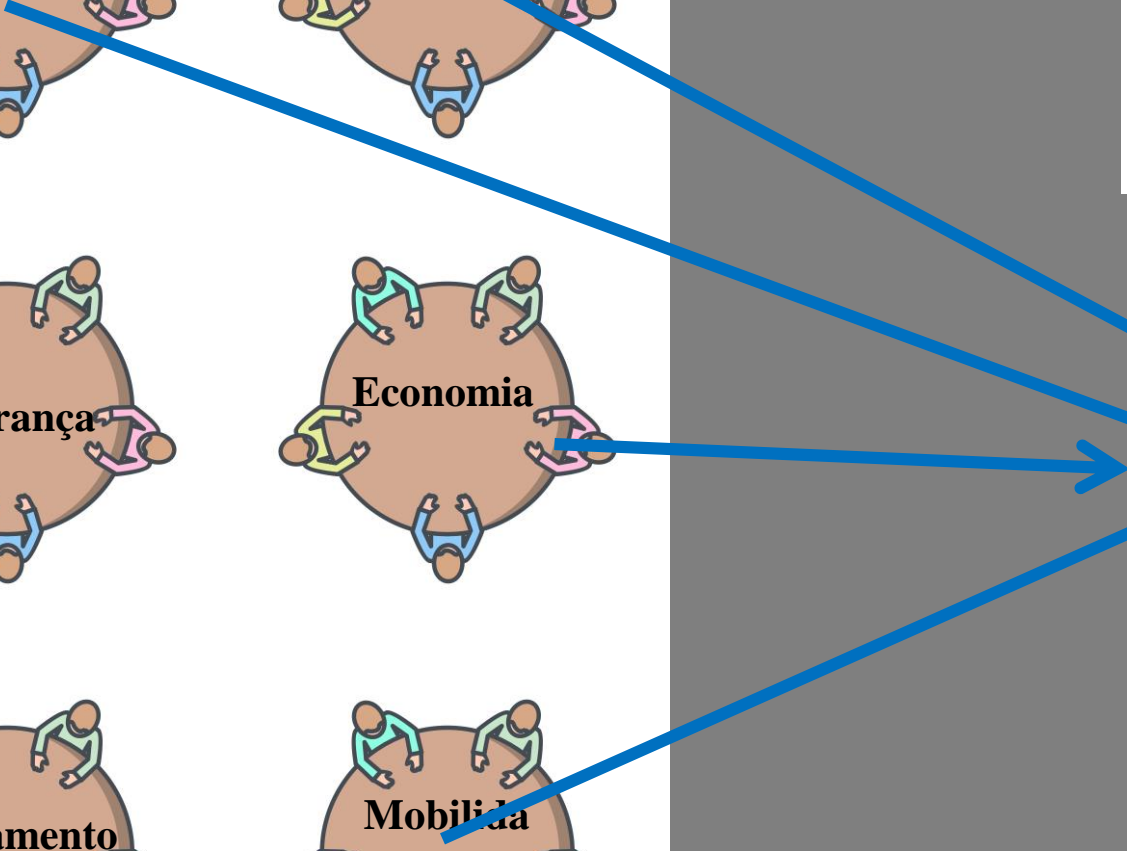

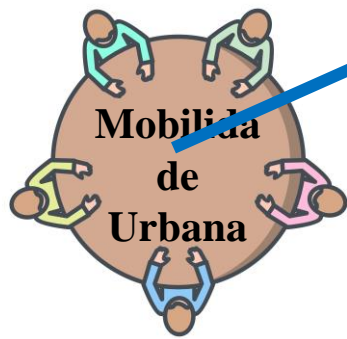
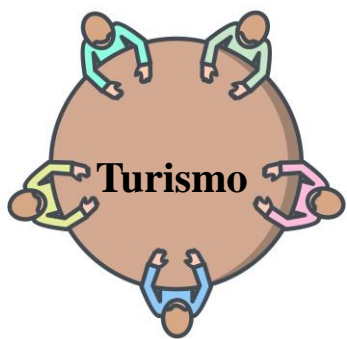
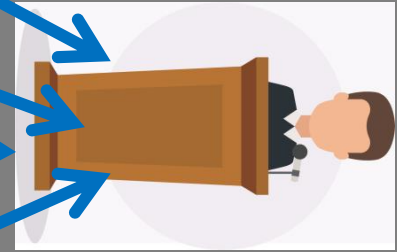
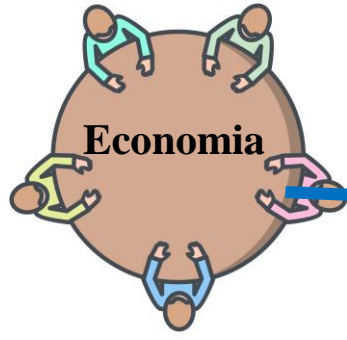
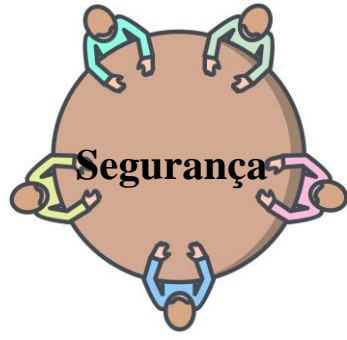
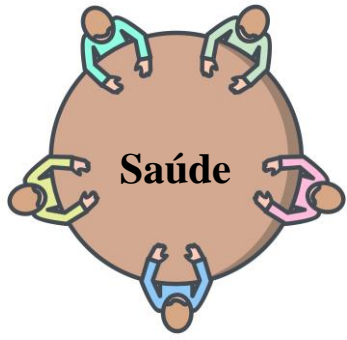

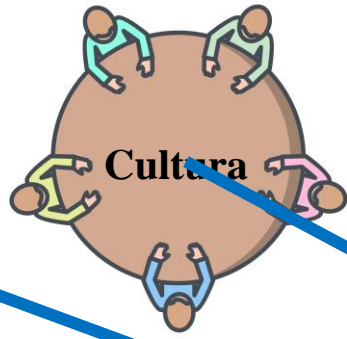
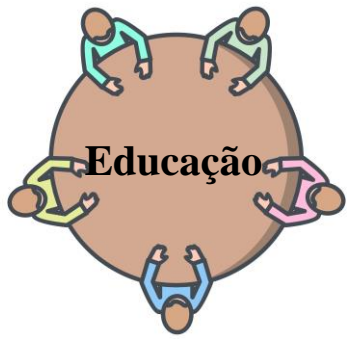


TEMÁTICA DA OFICINA

3° Rodada – O grupo composto pela mesa deverá eleger um orador. O mesmo irá apresentar para todos os participantes o resultado final das informações.

*Escrever o nome do orador.


*Cada orador terá o prazo de 5 minutos para apresentar suas informações.



TEMÁTICA DA OFICINA

4º Rodada – O comitê Gestor irá distribuir os formulário com questionamentos específicos. Ele deverá ser preenchido ao termino da oficina.

Também será possível efetuar o download do formulário, na pagina da prefeitura, e deposita-lo em urnas especificas distribuídas pela cidade.

 PREFEITURA DE IMITUBA		PREFEITURA DE IMITUBA/SC REVISÃO PLANO DIRETOR - 2018/2019 DIAGNOSTICO DA CIDADE - ETAPA 4	
1 - DADOS			
Nome:		Idade:	
Endereço residencial:			
Profissão:		Escolaridade: Fundamental () Médio () Superior ()	
A quantos anos você reside no seu bairro ?			
Este formulário tem como objetivo auxiliar à tomada de decisão no processo de revisão do plano diretor, servindo como banco de dados amostrais.			
2 - MEIO AMBIENTE			
1.Você acha que as indústrias de Imituba são poluidoras?	<input type="radio"/>	SIM	<input type="radio"/>
2.Você considera Imituba uma cidade limpa?	<input type="radio"/>	SIM	<input type="radio"/>
3.A Qualidade do ar é boa no seu bairro?	<input type="radio"/>	SIM	<input type="radio"/>
4.Você acha que o seu bairro é arborizado?	<input type="radio"/>	SIM	<input type="radio"/>
3 - USO E OCUPAÇÃO DO SOLO			
5.Você acha que deve ser incentivada a construção de prédios altos no seu bairro?	<input type="radio"/>	SIM	<input type="radio"/>
6.Você acha que deve ser incentivada a construção de prédios altos na região central do município?	<input type="radio"/>	SIM	<input type="radio"/>
7.Você reside em casa própria?	<input type="radio"/>	SIM	<input type="radio"/>
8. Os valor dos aluguéis de residência no seu bairro são caros?	<input type="radio"/>	SIM	<input type="radio"/>
9. Os valor do aluguel de salas comerciais no seu bairro são caros?	<input type="radio"/>	SIM	<input type="radio"/>
10. Você participou de alguma forma na elaboração do plano diretor de imituba em 2005 ?	<input type="radio"/>	SIM	<input type="radio"/>
11. O imóvel que você reside, possui Matrícula ? (Popularmente conhecida como escritura pública)	<input type="radio"/>	SIM	<input type="radio"/>
12. Você considera que possui conhecimento do plano diretor de Imituba ?	<input type="radio"/>	SIM	<input type="radio"/>
4 - SAÚDE			
13.Você faz uso do posto de saúde pública no seu bairro?	<input type="radio"/>	SIM	<input type="radio"/>
14.Quando você ou seus familiares tem alguma emergência de saúde, vocês recorrem ao serviço público de saúde?	<input type="radio"/>	SIM	<input type="radio"/>
15. O Posto de Saúde de seu bairro atende as suas necessidades?	<input type="radio"/>	SIM	<input type="radio"/>
16.Você busca atendimento médico fora do município?	<input type="radio"/>	SIM	<input type="radio"/>
17. Você faz mais uso do setor privado de saúde, quando comparado ao setor público ?	<input type="radio"/>	SIM	<input type="radio"/>
18.O sistema público de saúde em Imituba, atende as suas necessidades?	<input type="radio"/>	SIM	<input type="radio"/>
5 - EDUCAÇÃO			
19.Seus familiares estudam na escola pública de seu bairro ?	<input type="radio"/>	SIM	<input type="radio"/>
20.Seus familiares estudam na escola privada de seu bairro ?	<input type="radio"/>	SIM	<input type="radio"/>
21.As crianças de sua família, estudam na creche pública de seu bairro?	<input type="radio"/>	SIM	<input type="radio"/>
22.As crianças de sua família, estudam na creche privada de seu bairro?	<input type="radio"/>	SIM	<input type="radio"/>
23.Você frequenta ou já frequentou curso profissionalizante em Imituba?	<input type="radio"/>	SIM	<input type="radio"/>
24.Você frequenta ou já frequentou curso de nível superior em Imituba?	<input type="radio"/>	SIM	<input type="radio"/>
25.Sua formação profissional foi cursada fora de Imituba?	<input type="radio"/>	SIM	<input type="radio"/>
6 - ECONOMIA			
26.Você trabalha em Imituba?	<input type="radio"/>	SIM	<input type="radio"/>
27.Você tem negócio próprio?	<input type="radio"/>	SIM	<input type="radio"/>
28.Você acredita que as atividades portuárias em Imituba são um grande gerador de emprego ?	<input type="radio"/>	SIM	<input type="radio"/>
29. Numere de 1 à 7 - Qual deve ser a principal área de crescimento de Imituba? - sendo 1 a principal Industrial () Turismo () Portuário () Comércio () Tecnologia () Agrícola () Outros ()			
7 - Mobilidade Urbana			
30. Em frente a sua casa, a calçada é adequada ?	<input type="radio"/>	SIM	<input type="radio"/>
31. No trajeto de sua casa até o trabalho, você utiliza: ônibus () Carro () Moto () Bicicleta () Caminhando ()			
8 - Infraestrutura			
32. Em frente a sua casa, a via é pavimentada ? "calçada" "asfaltada" "pedra"	<input type="radio"/>	SIM	<input type="radio"/>
9 - Saneamento Básico			
33. Em frente ao seu imóvel, existe rede de abastecimento de água?	<input type="radio"/>	SIM	<input type="radio"/>
34.O seu imóvel esta ligado a rede de coleta de esgoto?	<input type="radio"/>	SIM	<input type="radio"/>
35. A coleta de lixo atende a demanda gerada pela sua família ?	<input type="radio"/>	SIM	<input type="radio"/>

36.Você separa o lixo para coleta seletiva?	<input type="radio"/>	SIM	<input type="radio"/>	<input type="radio"/>	<input type="radio"/>
37. Em sua residência, existe "caixa d'água"	<input type="radio"/>	SIM	<input type="radio"/>	<input type="radio"/>	<input type="radio"/>
10 - TURISMO/LAZER/CULTURA E ESPORTE					
38.Você acha que Imituba precisa de mais atrativos turísticos.	<input type="radio"/>	SIM	<input type="radio"/>	<input type="radio"/>	<input type="radio"/>
39.Você acredita que nossas praias são um grande atrativo turístico.	<input type="radio"/>	SIM	<input type="radio"/>	<input type="radio"/>	<input type="radio"/>
40.Você acha que a programação festiva ao longo do ano, principalmente na alta temporada, atrai mais turistas para a nossa cidade ?	<input type="radio"/>	SIM	<input type="radio"/>	<input type="radio"/>	<input type="radio"/>
41.Você recomendaria Imituba como destino turístico para pessoas de outras cidades ?	<input type="radio"/>	SIM	<input type="radio"/>	<input type="radio"/>	<input type="radio"/>
42.A presença de turistas em Imituba na temporada de verão lhe causa algum tipo de transtorno ou enoçmodo ?	<input type="radio"/>	SIM	<input type="radio"/>	<input type="radio"/>	<input type="radio"/>
11 - Avaliação Qualitativa					
Quantidade de Empregos no seu bairro	Excelente ()	Bom ()	Regular ()	Ruim ()	Péssimo ()
Atendimento à saúde no seu bairro	Excelente ()	Bom ()	Regular ()	Ruim ()	Péssimo ()
Qualidade da educação no seu bairro	Excelente ()	Bom ()	Regular ()	Ruim ()	Péssimo ()
Qualidade das creches no seu bairro	Excelente ()	Bom ()	Regular ()	Ruim ()	Péssimo ()
Custo de vida na cidade de Imituba	Excelente ()	Bom ()	Regular ()	Ruim ()	Péssimo ()
Avalie a segurança no seu bairro	Excelente ()	Bom ()	Regular ()	Ruim ()	Péssimo ()
Tranquilidade ao residir em Imituba	Excelente ()	Bom ()	Regular ()	Ruim ()	Péssimo ()
Desenvolvimento industrial em Imituba	Excelente ()	Bom ()	Regular ()	Ruim ()	Péssimo ()
Quantidade e Qualidade dos Comércio no seu bairro	Excelente ()	Bom ()	Regular ()	Ruim ()	Péssimo ()
Quantidade e Qualidade dos Serviços no seu bairro	Excelente ()	Bom ()	Regular ()	Ruim ()	Péssimo ()
Desenvolvimento Agrícola em Imituba	Excelente ()	Bom ()	Regular ()	Ruim ()	Péssimo ()
Trânsito no seu Bairro	Excelente ()	Bom ()	Regular ()	Ruim ()	Péssimo ()
Oferta de moradia no seu bairro	Excelente ()	Bom ()	Regular ()	Ruim ()	Péssimo ()
Distribuição de água no seu bairro	Excelente ()	Bom ()	Regular ()	Ruim ()	Péssimo ()
Coleta de lixo no seu bairro	Excelente ()	Bom ()	Regular ()	Ruim ()	Péssimo ()
Limpeza urbana no seu bairro	Excelente ()	Bom ()	Regular ()	Ruim ()	Péssimo ()
Preservação da natureza em Imituba	Excelente ()	Bom ()	Regular ()	Ruim ()	Péssimo ()
Arborização no seu bairro	Excelente ()	Bom ()	Regular ()	Ruim ()	Péssimo ()
Polluição no seu bairro	Excelente ()	Bom ()	Regular ()	Ruim ()	Péssimo ()
Atividades esportivas em Imituba	Excelente ()	Bom ()	Regular ()	Ruim ()	Péssimo ()
Atividade cultural em Imituba	Excelente ()	Bom ()	Regular ()	Ruim ()	Péssimo ()
Atividade de lazer em Imituba	Excelente ()	Bom ()	Regular ()	Ruim ()	Péssimo ()
Qualidade do transporte público em Imituba	Excelente ()	Bom ()	Regular ()	Ruim ()	Péssimo ()
Qualidade da Pavimentação das vias em seu bairro	Excelente ()	Bom ()	Regular ()	Ruim ()	Péssimo ()
Qualidade das calçadas em seu bairro	Excelente ()	Bom ()	Regular ()	Ruim ()	Péssimo ()
Atividades turísticas em Imituba	Excelente ()	Bom ()	Regular ()	Ruim ()	Péssimo ()
Avalie as praias de Imituba	Excelente ()	Bom ()	Regular ()	Ruim ()	Péssimo ()
Avalie o perfil do turista em Imituba	Excelente ()	Bom ()	Regular ()	Ruim ()	Péssimo ()
Avalie o atendimento dos ambulantes nas praias de Imituba	Excelente ()	Bom ()	Regular ()	Ruim ()	Péssimo ()
Avalia a Qualidade dos restaurantes em Imituba	Excelente ()	Bom ()	Regular ()	Ruim ()	Péssimo ()
Quantidade de Vagas de estacionamento nas Praias.	Excelente ()	Bom ()	Regular ()	Ruim ()	Péssimo ()

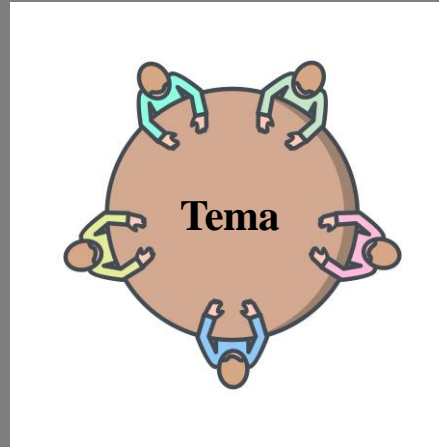
Campo destinado para sugestões finais. (preenchimento opcional)

IMITUBA ____ / ____ / ____

Assinatura _____

Tudo pronto ? Então Vamos dar início – 1º RODADA

Escolha uma Tema



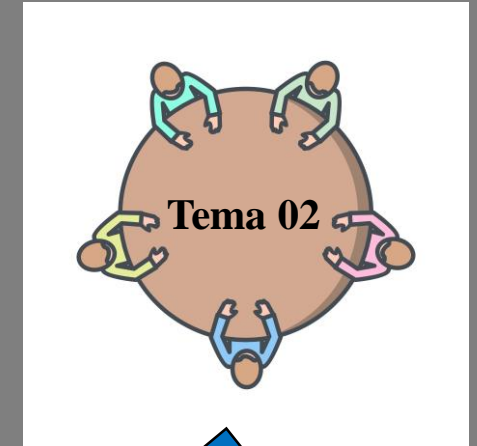
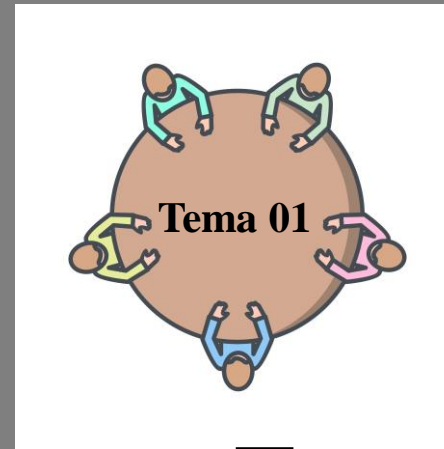
Separe o material



START 15 MINUTOS – Anote os Pontos positivos e Negativos

Tudo pronto ? Então Vamos dar início – 2º RODADA

TROQUE DE TEMA


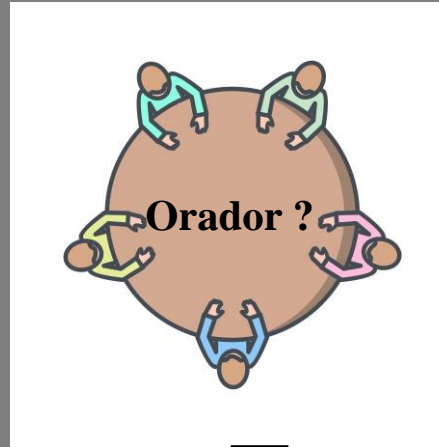


START + 15 MINUTOS

- Anote os Pontos positivos e Negativos

Tudo pronto ? Então Vamos dar início – 3° RODADA

Eleger uma Orador




START + 5 MINUTOS/Cada Grupo

Apresentar os Pontos positivos e Negativos

Tudo pronto ? Então Vamos dar início – 4º RODADA

Preencha o
Formulário !
Entregue-o
ao comitê
gestor !

 PREFEITURA DE IMBITUBA		PREFEITURA DE IMBITUBA/SC REVISÃO PLANO DIRETOR - 2018/2019 DIAGNOSTICO DA CIDADE - ETAPA 4
1 - DADOS		
Nome:	Idade:	
Endereço residencial:		
Profissão:	Escolaridade: Fundamental () Médio () Superior ()	
A quantos anos você reside no seu bairro ?		
Este formulário tem como objetivo auxiliar à tomada de decisão no processo de revisão do plano diretor, servindo como banco de dados amostrais.		
2 - MEIO AMBIENTE		
1.Você acha que as indústrias de Imbituba são poluidoras?	<input type="radio"/> SIM <input type="radio"/> NÃO	
2.Você considera Imbituba uma cidade limpa?	<input type="radio"/> SIM <input type="radio"/> NÃO	
3.A Qualidade do ar é boa no seu bairro?	<input type="radio"/> SIM <input type="radio"/> NÃO	
4.Você acha que o seu bairro é arborizado?	<input type="radio"/> SIM <input type="radio"/> NÃO	
3 - USO E OCUPAÇÃO DO SOLO		
5.Você acha que deve ser incentivada a construção de prédios altos no seu bairro?	<input type="radio"/> SIM <input type="radio"/> NÃO	
6.Você acha que deve ser incentivada a construção de prédios altos na região central do município?	<input type="radio"/> SIM <input type="radio"/> NÃO	
7.Você reside em casa própria?	<input type="radio"/> SIM <input type="radio"/> NÃO	
8. Os valor dos alugueis de residência no seu bairro são caros?	<input type="radio"/> SIM <input type="radio"/> NÃO	
9. Os valor do aluguel de salas comerciais no seu bairro são caros?	<input type="radio"/> SIM <input type="radio"/> NÃO	
10. Você participou de alguma forma na elaboração do plano diretor de imbituba em 2005 ?	<input type="radio"/> SIM <input type="radio"/> NÃO	
11. O imóvel que você reside, possui Matrícula ? (Popularmente conhecida como escritura pública)	<input type="radio"/> SIM <input type="radio"/> NÃO	
12. Você considera que possui conhecimento do plano diretor de Imbituba ?	<input type="radio"/> SIM <input type="radio"/> NÃO	
4 - SAÚDE		
13.Você faz uso do posto de saúde pública no seu bairro?	<input type="radio"/> SIM <input type="radio"/> NÃO	
14.Quando você ou seus familiares tem alguma emergência de saúde, vocês recorrem ao serviço público de saúde?	<input type="radio"/> SIM <input type="radio"/> NÃO	
15. OPosto de Saúde de seu bairro atende as suas necessidades?	<input type="radio"/> SIM <input type="radio"/> NÃO	
16.Você busca atendimento médico fora do município?	<input type="radio"/> SIM <input type="radio"/> NÃO	
17. Você faz mais uso do setor privado de saúde, quando comparado ao setor público ?	<input type="radio"/> SIM <input type="radio"/> NÃO	
18.O sistema público de saúde em Imbituba, atende as suas necessidades?	<input type="radio"/> SIM <input type="radio"/> NÃO	
5 - EDUCAÇÃO		
19. Seus familiares estudam na escola pública de seu bairro ?	<input type="radio"/> SIM <input type="radio"/> NÃO	
20. Seus familiares estudam na escola privada de seu bairro ?	<input type="radio"/> SIM <input type="radio"/> NÃO	
21. As crianças de sua família, estudam na creche pública de seu bairro?	<input type="radio"/> SIM <input type="radio"/> NÃO	
22. As crianças de sua família, estudam na creche privada de seu bairro?	<input type="radio"/> SIM <input type="radio"/> NÃO	
23.Você frequenta ou já frequentou curso profissionalizante em Imbituba?	<input type="radio"/> SIM <input type="radio"/> NÃO	
24.Você frequenta ou já frequentou curso de nível superior em Imbituba?	<input type="radio"/> SIM <input type="radio"/> NÃO	
25.Sua formação profissional foi cursada fora de Imbituba?	<input type="radio"/> SIM <input type="radio"/> NÃO	
6 - ECONOMIA		
26.Você trabalha em Imbituba?	<input type="radio"/> SIM <input type="radio"/> NÃO	
27.Você tem negócio próprio?	<input type="radio"/> SIM <input type="radio"/> NÃO	
28.Você acredita que as atividades portuárias em Imbituba são um grande gerador de emprego ?	<input type="radio"/> SIM <input type="radio"/> NÃO	
29. Numere de 1 à 7 - Qual deve ser a principal área de crescimento de Imbituba ? - sendo 1 a principal Industrial () Turismo() Portuário() Comércio() Tecnológico () Agrícola() Outros ()		
7 - Mobilidade Urbana		
30. Em frente a sua casa, a calçada é adequada ?	<input type="radio"/> SIM <input type="radio"/> NÃO	
31. No trajeto de sua casa até o trabalho, você utiliza: Ônibus() Carro () Moto () Bicicleta () Caminhando ()		
8 - Infraestrutura		
32. Em frente a sua casa, a via é pavimentada ? "calçada" "asfaltada" "pedra"	<input type="radio"/> SIM <input type="radio"/> NÃO	
9 - Saneamento Básico		
33. Em frente ao seu imóvel, existe rede de abastecimento de água?	<input type="radio"/> SIM <input type="radio"/> NÃO	
34.O seu imóvel esta ligado a rede de coleta de esgoto?	<input type="radio"/> SIM <input type="radio"/> NÃO	
35. A coleta de lixo atende a demanda gerada pela sua família ?	<input type="radio"/> SIM <input type="radio"/> NÃO	

36.Você separa o lixo para coleta seletiva?	<input type="radio"/> SIM <input type="radio"/> NÃO
37. Em sua residência, existe "caixa d'água"?	<input type="radio"/> SIM <input type="radio"/> NÃO
10 - TURISMO/LAZER/CULTURA E ESPORTE	
38.Você acha que Imbituba precisa de mais atrativos turísticos.	<input type="radio"/> SIM <input type="radio"/> NÃO
39.Você acredita que nossas praias são um grande atrativo turístico.	<input type="radio"/> SIM <input type="radio"/> NÃO
40.Você acha que a programação festiva ao longo do ano, principalmente na alta temporada, atrai mais turistas para a nossa cidade ?	<input type="radio"/> SIM <input type="radio"/> NÃO
41.Você recomendaria Imbituba como destino turístico para pessoas de outras cidades ?	<input type="radio"/> SIM <input type="radio"/> NÃO
42.A presença de turistas em imbituba na temporada de verão lhe causa algum tipo de transtorno ou incômodo ?	<input type="radio"/> SIM <input type="radio"/> NÃO
11 - Avaliação Qualitativa	
Quantidade de Empregos no seu bairro	Excelente() Bom() Regular() Ruim() Péssimo()
Atendimento à saúde no seu bairro	Excelente() Bom() Regular() Ruim() Péssimo()
Qualidade da educação no seu bairro	Excelente() Bom() Regular() Ruim() Péssimo()
Qualidade das creches no seu bairro	Excelente() Bom() Regular() Ruim() Péssimo()
Custo de vida na cidade de Imbituba	Excelente() Bom() Regular() Ruim() Péssimo()
Avalie a segurança no seu bairro	Excelente() Bom() Regular() Ruim() Péssimo()
Tranquilidade ao residir em imbituba	Excelente() Bom() Regular() Ruim() Péssimo()
Desenvolvimento industrial em Imbituba	Excelente() Bom() Regular() Ruim() Péssimo()
Quantidade e Qualidade dos Comércio no seu bairro	Excelente() Bom() Regular() Ruim() Péssimo()
Quantidade e Qualidade dos Serviços no seu bairro	Excelente() Bom() Regular() Ruim() Péssimo()
Desenvolvimento Agrícola em Imbituba	Excelente() Bom() Regular() Ruim() Péssimo()
Trânsito no seu Bairro	Excelente() Bom() Regular() Ruim() Péssimo()
Oferta de moradia no seu bairro	Excelente() Bom() Regular() Ruim() Péssimo()
Distribuição de água no seu bairro	Excelente() Bom() Regular() Ruim() Péssimo()
Coleta de lixo no seu bairro	Excelente() Bom() Regular() Ruim() Péssimo()
Limpeza urbana no seu bairro	Excelente() Bom() Regular() Ruim() Péssimo()
Preservação da natureza em Imbituba	Excelente() Bom() Regular() Ruim() Péssimo()
Arborização no seu bairro	Excelente() Bom() Regular() Ruim() Péssimo()
Poliuição no seu bairro	Excelente() Bom() Regular() Ruim() Péssimo()
Atividades esportivas em Imbituba	Excelente() Bom() Regular() Ruim() Péssimo()
Atividade cultural em Imbituba	Excelente() Bom() Regular() Ruim() Péssimo()
Atividade de lazer em Imbituba	Excelente() Bom() Regular() Ruim() Péssimo()
Qualidade do transporte público em Imbituba	Excelente() Bom() Regular() Ruim() Péssimo()
Qualidade da Pavimentação das vias em seu bairro	Excelente() Bom() Regular() Ruim() Péssimo()
Qualidade das calçadas em seu bairro	Excelente() Bom() Regular() Ruim() Péssimo()
Atividades turísticas em Imbituba	Excelente() Bom() Regular() Ruim() Péssimo()
Avalie as praias de Imbituba	Excelente() Bom() Regular() Ruim() Péssimo()
Avalie o perfil do turista em imbituba	Excelente() Bom() Regular() Ruim() Péssimo()
Avalie o atendimento dos ambulantes nas praias de Imbituba	Excelente() Bom() Regular() Ruim() Péssimo()
Avalia a Qualidade dos restaurantes em Imbituba	Excelente() Bom() Regular() Ruim() Péssimo()
Quantidade de Vagas de estacionamento nas Praias.	Excelente() Bom() Regular() Ruim() Péssimo()
Campo destinado para sugestões finais. (preenchimento opcional)	

IMBITUBA ____/____/____

Assinatura



PREFEITURA DE
IMBITUBA



- **COMITE EXECUTIVO**
- MAYARA CARDOSO DE OLIVEIRA
JHONATAN PEREIRA DELFINO
LUIZ LUAN DA COSTA
WAGNER AMORIN
LUIS HENRIQUE GENOVEZ
- SEC. ENG. ANDERSON MAXIMILIANO

– SEDURB

(48)3355-8143

- **LINKES DE COMUNICAÇÃO**
- www.imbituba.sc.gov.br
- imbituba.1doc.com.br/b.php?pg=wp/wp&itd=7